



Infoblatt zu Sport Discus & Sport Discus with Fulltext

Inhalt

„**SPORTDiscus**“ via EBSCOhost ist eine der umfassendsten bibliographischen Datenbanken aus den Bereichen Sport, Sportwissenschaft, Training, Physiologie und Sportmedizin.

Sie beinhaltet mehr als 1.392.000 Einträge aus akademischen und Fachzeitschriften sowie über 22.000 wissenschaftliche Dissertationen und Fachartikel.

„**SPORTDiscus with Fulltext**“ bietet Ihnen neben dem vollständigen Index SPORTDiscus den Zugriff auf den Volltext von mehr als 440 internationalen akademischen und Fachzeitschriften aus den Bereichen Sport, Sportmedizin, Training, Physiology, Psychologie, etc.

Zusätzlich dazu beinhaltet „SPORTDiscus with Fulltext“ neben Volltextaufsätzen aus Fachzeitschriften und Fachmagazinen, Fachbücher, Buchkapitel und Berichte von Fachtagungen und Konferenzen im Volltext.

Einige Volltextinhalte datieren zurück bis ins Jahr 1985.

Advanced Search

- 1 Tragen Sie Ihren Suchbegriff in das Suchfeld/die Suchfelder ein. Mit der Voreinstellung wird im Titel der Dokumente, im Subject-Feld sowie im Abstract nach Ihren Suchbegriffen recherchiert. Um in einem speziellen Feld (z.B. Autor) zu suchen, steht Ihnen das Menü hinter dem Suchfeld zur Verfügung.

The screenshot shows the EBSCOhost Advanced Search interface. Red circles and numbers 1-5 highlight the following elements:

- 1: The search input fields and the Search button.
- 2: The search modes section, specifically the 'Boolean/Phrase' option.
- 3: The 'Published Date' filter section.
- 4: The 'Database Subset' dropdown menu.
- 5: The 'Also search within the full text of the articles' checkbox.

Other visible elements include the 'Full Text' checkbox, 'Country' dropdown, 'Language' dropdown, 'Publication Type' dropdown, and 'Image Quick View Types' section.





Infoblatt zu Sport Discus & Sport Discus with Fulltext

- 2 Durch die Auswahl „**Boolean/Phrase**“ werden alle Begriffe, die Sie in einem Suchfeld hintereinander eingegeben haben, als Phrase gesucht. Wenn Sie eine andere Verknüpfung der Begriffe wünschen, geben Sie bitte einen Booleschen Operator (and/or/not) zwischen den Begriffen ein.
- 3 Markieren Sie die Checkbox, wenn Sie Ihre Suchergebnisse nur auf Volltexte eingrenzen möchten.
- 4 Mit dem „**Database Subset**“ grenzen Sie Ihre Suche auf eine thematisch spezifizierte Subdatenbank in SPORTDiscus ein wie die Bibliographie der „Coaching Association of Canada“.
- 5 Wenn Sie Ihre Recherche auf den kompletten Volltext ausweiten möchten, können Sie die Checkbox „**Also search within the full text of the article**“ auswählen. Dadurch erhalten Sie eine wesentlich größere Treffermenge als in der Voreinstellung.

Trefferliste





Die dreispaltige Trefferliste bietet Ihnen folgende Informationen:

- 1 Grenzen Sie Ihre Suche per Klick in der linken Spalte der Trefferliste nach Quellenarten oder auch nach verschiedenen Schlagworten (Thesaurus Terms) inhaltlich ein.
- 2 Sie erhalten eine Kurzanzeige der Treffer. Per Klick auf den Titel des Dokuments erhalten Sie die volle Dokumentanzeige. Um Zeit bei der Auswahl relevanter Dokumente zu sparen, steht Ihnen eine **Preview-Funktion** zur Verfügung. Fahren Sie dafür mit Ihrer Maus leicht über das  Symbol.
- 3 Sortieren der Treffer: über ein Menü können Sie die **Sortierung** innerhalb der Trefferliste verändern. Sie können zwischen den folgenden Optionen wählen: Relevanz, Datum, Autor und Quelle.
- 4 Per Klick auf das  Symbol können Sie einen **RSS Feed** für Ihre Suche anlegen. Kopieren Sie die URL, die Ihnen am Bildschirm angezeigt wird, und speichern Sie sie als Bookmark oder in Ihrem Reader ab.
- 5 In der rechten Spalte der Trefferliste können Sie Ihre Suchergebnisse nach weiteren Kriterien nachträglich eingrenzen: aktivieren Sie eine der Checkboxen oder verschieben Sie den Zeitstrahl nach Ihren Wünschen und klicken Sie anschließend auf „update results“.
- 6 Sammeln Sie alle relevanten Dokumente in Ihrem Folder, um Sie gebündelt weiterzuverarbeiten. Auf den **Folder** können Sie ganz oben in der Navigationsleiste zugreifen.




Infoblatt zu Sport Discus & Sport Discus with Fulltext

Drucken/Senden/Speichern von Suchergebnissen

1 Anhand der Symbole können Sie erkennen, welche Möglichkeiten zur Weiterverarbeitung der Dokumente Sie haben: drucken , versenden per Mail , Speichern  und Exportieren in ein Literaturverwaltungsprogramm .



Infoblatt zu Sport Discus & Sport Discus with Fulltext

Mit dem Symbol  können Sie sich einen Überblick über die verschiedenen Zitationsformate (z.B. MLA oder APA) verschaffen.

2 Per Klick auf die Schlagworte, Autorennamen, oder Quelle erhalten Sie eine neue Trefferliste mit allen Dokumenten zu diesem Begriff.

3 Volltexte werden als html und/oder als pdf angeboten. Die Volltexte sind sowohl in der Trefferliste als auch in der Dokumentanzeige direkt über die Icons verlinkt.

Einrichten eines Journal Alerts oder eines Themen-Alerts

Sie können Suchen automatisieren, um per E-Mail neue Ergebnisse zu erhalten. Als Voraussetzung dafür benötigen Sie ein persönliches Login für EBSCOhost. Dieses erhalten Sie in der oberen Navigationsleiste, indem Sie auf „sign in to **MyEBSCOhost**“ klicken. Anschließend wählen Sie bitte den Punkt „I’m a new user“ aus. Nach dem Ausfüllen des Anmeldeformulars speichern Sie bitte Ihre Angaben. Sie erhalten eine E-Mail zur Freischaltung.

Um per E-Mail alle neuen Artikel einer bestimmten Zeitschrift zu erhalten, klicken Sie auf den Punkt „publications“ in der oberen Navigationsleiste. Dort ist eine alphabetische Liste sämtlicher Zeitschriften (sowohl solche, die im Volltext verfügbar sind, als auch indexierte Quellen) verfügbar.

Wenn Sie eine einzelne Zeitschrift aufrufen, erhalten Sie oben rechts den Link „Alert/Save/Share“ **1**. Zusätzlich werden Ihnen alle in der Datenbank verfügbaren **Jahrgänge einer Zeitschrift** **2** angezeigt und Sie können darin „Stöbern“.

Wenn Sie alle Ergebnisse zu einer individuellen Suche erhalten wollen, können Sie auf den gleichnamigen Link in der Trefferliste anklicken.

The screenshot shows the EBSCOhost interface for the database 'SPORTDiscus with Full Text - Publications'. The main content area displays 'Publication Details For "Sports Law Administration & Practice"'. Key information includes: Title: Sports Law Administration & Practice; ISSN: 1364-5668; Publisher Information: Ivy House Sports Law Publications, London; Bibliographic Records: 10/01/2007 to present, with selective coverage back to 1996; Link to this Publication: http://search.ebscohost.com/login.aspx?direct=true&db=s3h&jid=1FIL&site=ehost-live; Publication Type: Periodical; Subjects: Law, Sports & Leisure; Frequency: 6; Peer Reviewed: No. On the right side, there is a list of 'All Issues' with years from 2008 down to 1998, each with a plus sign icon. A red circle with the number '1' is placed over the 'Alert/Save/Share' link in the top right corner of the publication details area. Another red circle with the number '2' is placed over the 'All Issues' list.