

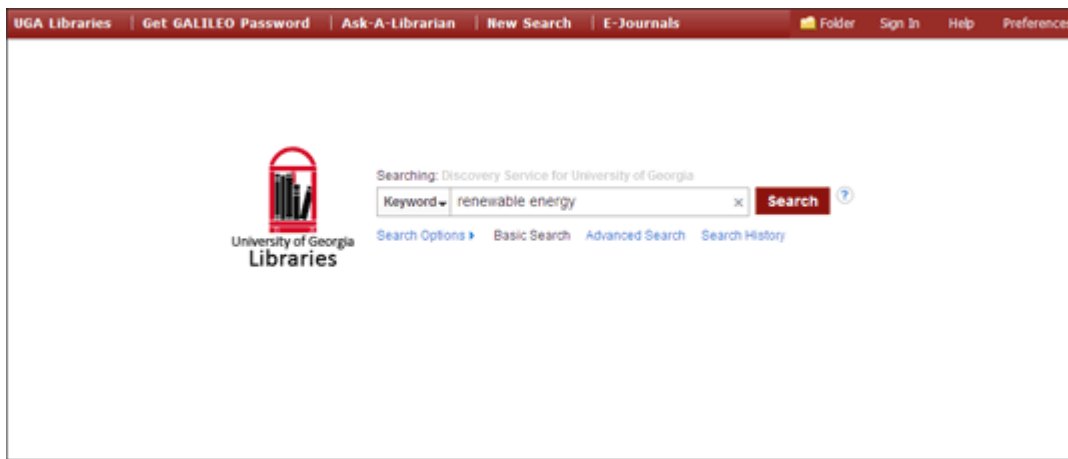


Busca básica no EBSCO Discovery Service

A página inicial da busca básica permite a busca utilizando filtros, operadores booleanos entre outras funcionalidades. A interface poderá variar um pouco de acordo com as customizações realizadas em seu EBSCO Discovery Service.

Para pesquisa no EBSCO Discovery Service:

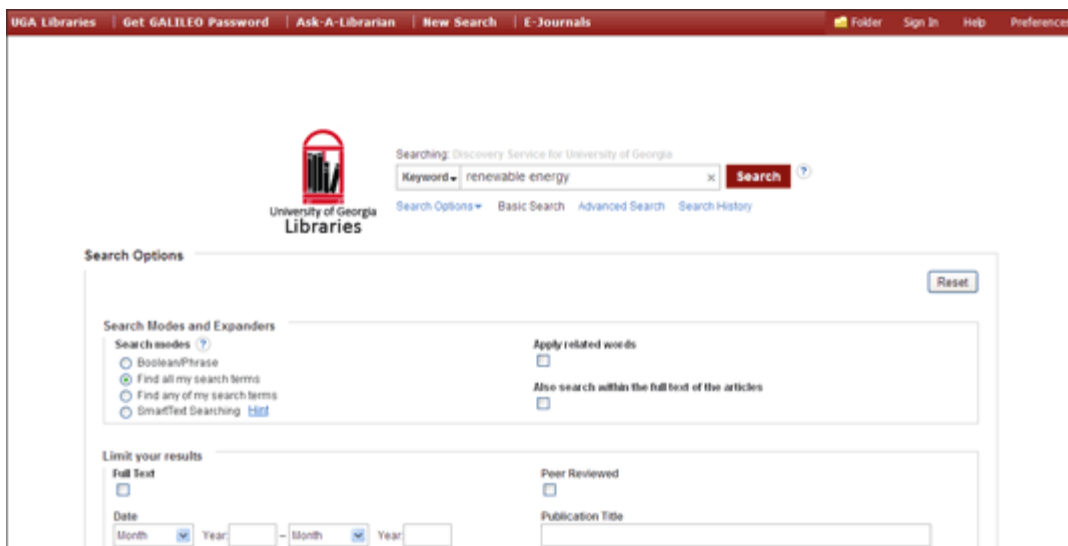
1. Na página da busca básica, insira o termo desejado no **campo de busca**.



2. Você poderá selecionar, caso queira, no menu ao lado esquerdo da caixa de busca, restringir os resultados por **Título** ou **Autor**. (**Palavra chave** é apresentada como opção padrão.)

Nota: Selecionando **Título**, o modo de busca por **Operador booleano** será selecionado, por outro lado, quando selecionada a busca por **Autor**, o modo de busca ativado será o de **Localize todos os termos de busca**.

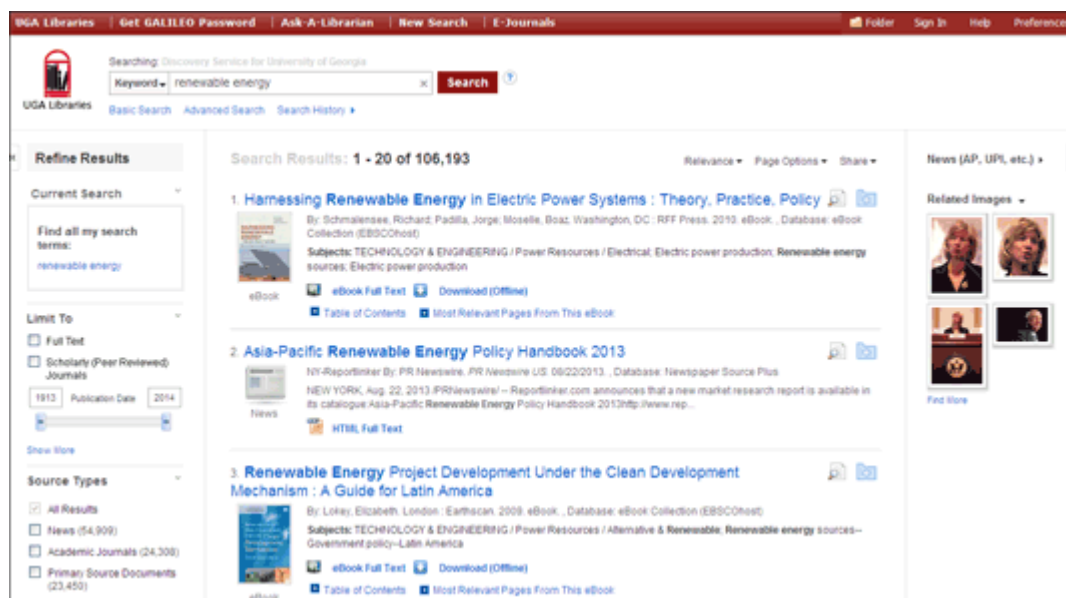
3. Se você quiser ativar mais opções de busca básica, basta clicar no link **Opções de busca**, logo abaixo do campo de busca.





Você pode usar um modo de busca específico, como “Localize todos os termos” ou “Pesquisa SmartText”; poderá utilizar **Filtros** como “Texto completo” ou “Tipo de publicação”; ou ainda, utilizar opções que ampliam a quantidade de resultados como “Pesquisar palavras relacionadas”.

Para fechar as **Opções de busca**, clique no link novamente.

4. Ao clicar no botão **Buscar**, a página de resultado será apresentada.



5. Clique no título do documento para visualizar a página do registro bibliográfico ou clique no link para acessar o texto completo, para visualizá-lo. Colocando o mouse sobre o seguinte ícone , você visualizará maiores detalhes do documento e clicando no seguinte link , você irá adicioná-lo à sua pasta pessoal.

Notas:

- O **campo de busca** é apresentado na parte superior esquerda da página de resultados, lembre-se que os filtros, opções de busca e termos estão limitando a busca.
- Para reduzir a quantidade de resultados, você poderá utilizar os filtros abaixo da opção **Limitar para**. Clicando em **Mostrar mais** nos filtros, você verá todas as opções disponíveis.
- Se você clicar em **Busca avançada**, todas as configurações de filtros, termos de busca e opções de busca permanecerão.
- Se você incluir o catálogo da sua instituição no EDS, você poderá ver a disponibilidade em tempo real dos itens do catálogo.